

Tervetuloa osallistumaan juhlawebinaariin Teams Livessä

Suomen Lions-liiton juhlawebinaari *70 vuotta hyviä tekoja tuhansien leijonien ja leojen maassa* järjestetään aiemmista tiedoista poiketen **Teams Livessä**, jossa pääset seuraamaan juhlatilaisuutta reaaliaikaisesti.

Suomalainen lionstoiminta viettää kuluvana vuonna 70-vuotisjuhlaansa: ensimmäinen suomalainen lionsklubi LC Helsinki/Helsingfors perustettiin 14.8.1950. Myös Lions-liitolla on oma juhlavuotensa, kun se täyttää 60 vuotta YK:n päivänä 24.10.2020.

Voit liittyä live-lähetykseen osoitteesta https://teams.microsoft.com/l/meetup-join/19%3ameeting_Mzg2MzA2ZDAaNjZkMC00N2Y4LTkxZWEtZGEzNjY0MzRkYmYy%40thread.v2/0?context=%7b%22Tid%22%3a%227f212282-2831-4eb2-895f-36dc0fff28c7%22%2c%22Oid%22%3a%22dfe4d8d1-5315-4584-9586-3e9762b4af3d%22%2c%22IsBroadcastMeeting%22%3a%22true%22%7d

Kaikille GoToWebinar-järjestelmään ilmoittautuneille on lähetetty uusi linkki sähköpostitse.


Näin liityt mukaan juhlawebinaariin

Klikkaa linkkiä ja internet-selaimesi aukeaa seuraava sivu, jossa sinulla kaksi vaihtoehtoa.

- 1) **Katsoa lähetystä suoraan selaimellasi.**
(SUOSITUS, ei vaadi asennuksia eikä kirjautumisia).

HUOM!

Live-lähetyksen seuranta toimii ainakin seuraavilla Internet-selaimilla.

Google Chrome 

Mozilla Firefox 

Microsoft Internet Explorer 

MUTTA EI TOIMI **Microsoft Edgellä**  ilman kirjautumista.

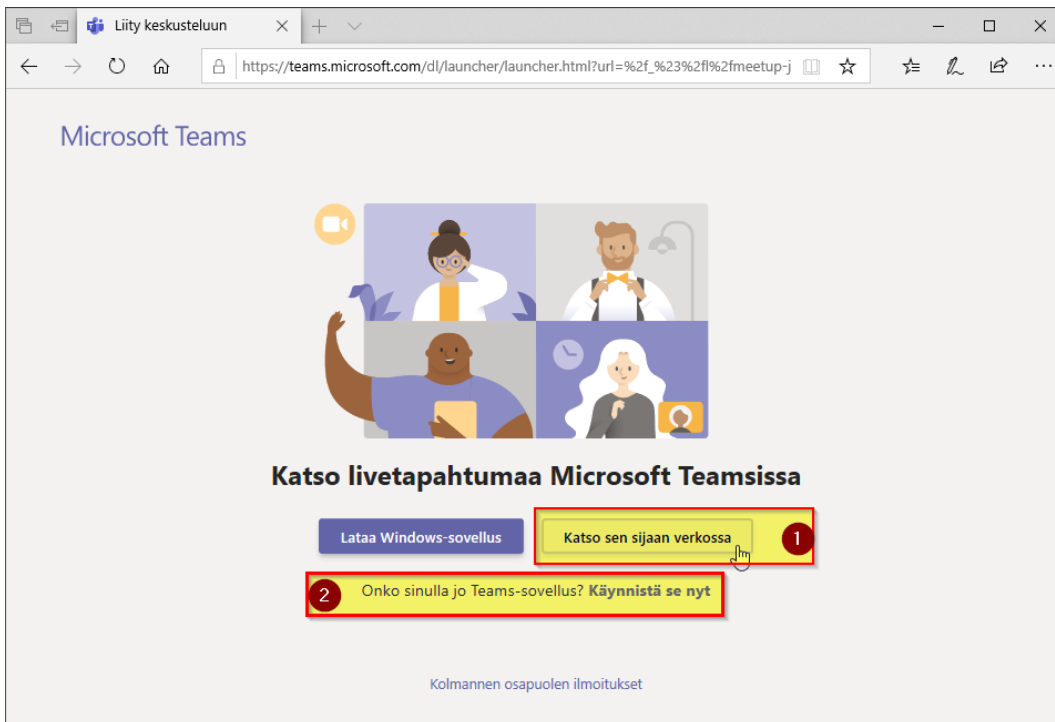
Apple/Mac (Safari etc.) tuotteiden toimivuutta ei ole näiden ohjeiden valmistelussa testattu.

- 2) **Avata Microsoft Teams -sovellus ja seurata sen avulla.**

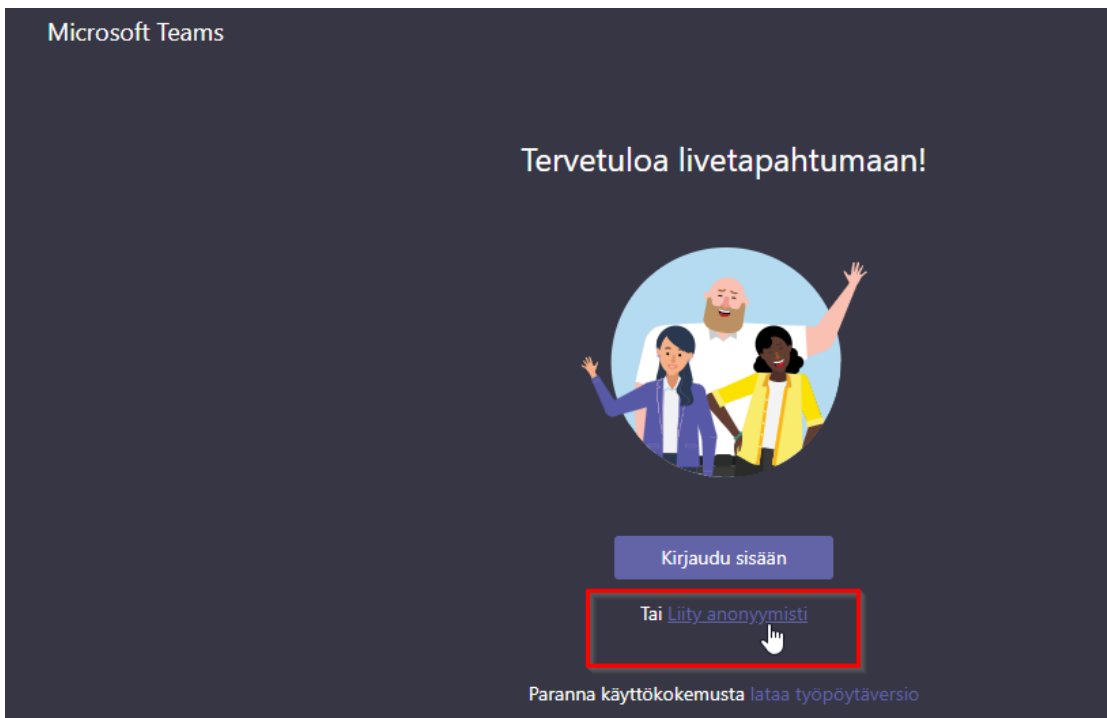
Suosittelemme tätä vaihtoehtoa vain niille, joilla jo on Microsoft Teams käytössään joko henkilökohtaisilla tai työpaikan tunnuksilla.

→ Klikattuasi ”Käynnistä se nyt” selain voi varmistaa sinulta, että haluat siirtyä Teams -sovellukseen. Sovellus todennäköisesti pyytää sinua kirjautumaan Teamsiin millä tahansa olemassa olevilla tunnuksillasi, minkä jälkeen lähetys aukeaa samannäköisenä kuin ohjeissa on selaimen toiminnoin kuvattu.

HUOM! Teamsin käyttöä ja kirjautumista ei näissä ohjeissa erikseen käydä läpi vaan oletus on, että osaat kirjautua sovellukseen ja käyttää sitä normaalisti, jos se sinulla on jo käytössäsi.



Klikattuasi ”Katso sen sijaan verkossa”, seuraavalla sivulla valitse ”**Liity anonyymisti**” (kuva alla).



Tämän jälkeen Internet-selaimesi avaa Live-lähetysten seurantaikkunan (kuva alla). Jos olet ajoissa eikä lähetys ole vielä käynnistynyt niin näet ruudun, jossa lukee ”Livetapahtuma ei ole alkanut” ja voit odottaa rauhassa.

Microsoft Teams x +

teams.microsoft.com/_#/broadcastPlaybackScreen


Lions Live Stream - harjoitus

Tarvitsetko apua? Poistu

Livetapahtuma ei ole alkanut

Livetapahtuman kysymysosio

Esittelyssä Omat Viimeisimmät kysymykset



Ei esittelyssä olevia kysymyksiä

Esitä kysymys

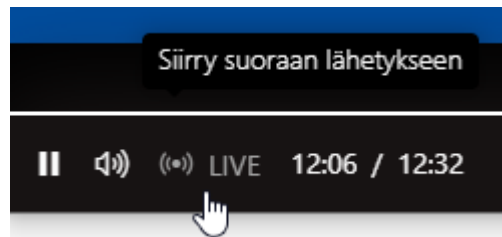
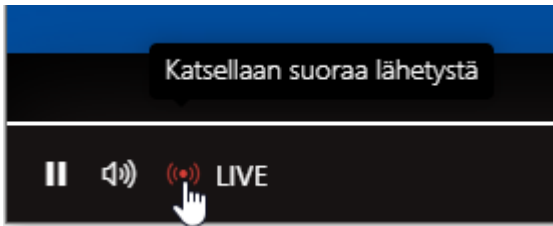
Kun järjestäjät aloittavat kokouksen/tapahtuman, tulee näkyviin kuvaruutu. Varmista, että tietokoneesi äänet ovat päällä ja voit säätää äänenvoimakkuutta normaalisti tietokoneeltasi.

Aika ajoin on hyvä tarkistaa, että seuraat aidosti live-lähetystä viemällä hiirellä osoitin vasempaan alakulmaan, jolloin ohjaustoiminto aktivoituu.

Jos näet punaisen merkin ja LIVE-hiiren/osoittimen merkin päälle näet



tekstin, silloin seuraat suoraa lähetystä. Viemällä tekstin "Katsellaan suoraa lähetystä". Jos taas kuvake ja teksti ovat harmaat (kuten kuvassa alla oikealla), on lähetyksesi pysähtynyt jossain välissä.



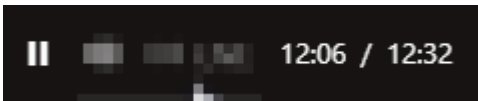
Jos näet ohjaustoiminnoissa tällaiset merkit, ne tarkoittava, että




- esitys on päällä normaalisti.



- Esitys on ruudullasi pysähtynyt (Pause). Olet saattanut vahingossa klikata kuvaruudun päällä, jolloin lähetysten toisto on keskeytynyt. Live-tapahtumaa seurattessasi voit halutessasi myös hetkellisesti keskeyttää (KESKEYTÄ/PAUSE) sen ja jatkaa taas klikkaamalla PLAY/TOISTA -kuvaketta.



Ruudulla näkyvät numerot kertovat missä kohdassa toistoa olet verrattuna suoraan lähetykseen. Yllä olevassa esimerkissä olisit 26 sekuntia suoran lähetysten perässä. Pääset takaisin suoraan lähetykseen klikkaamalla harmaata  LIVE kuvaketta

Jos vahingossa klikkaat POISTU, tai yhteytesi muuten katkeaa, voit helposti palata lähetykseen klikkaamalla alkuperäistä lähetysten linkkiä.

Samoin jos klikkaa kerran tai kaksi oikean yläkulman asetuksien kuvakkeita, saat oikean reunan palstan pois ja takaisin klikkaamalla samaa kuvaketta uudestaan.